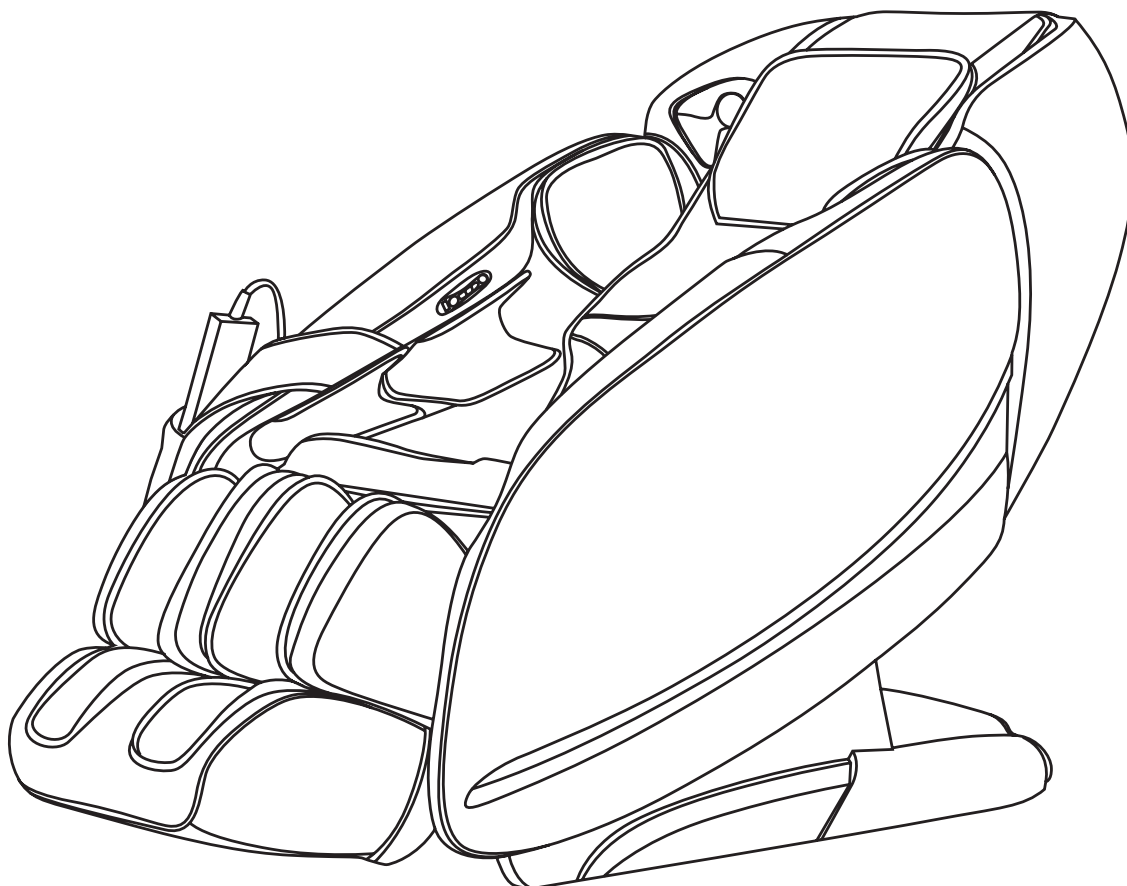


Massagefåtölj
Santé Yasumi



Innehållsförteckning

| | |
|---|---|
| Säkerhetsinstruktion..... | 1 |
| Snabbstarta ett automatiskt massageprogram..... | 2 |
| Automatiska massageprogram..... | 3 |
| Snabbpanelen..... | 3 |
| Manuell styrning av massagen..... | 4 |
| Kontrollpanelen..... | 5 |
| Övriga justeringar..... | 5 |

Säkerhetsinstruktion

OBS!

Massage i Santé Yasumi är mycket behagligt, avslappnande och välgörande. För att din upplevelse ska bli så positiv som möjligt är det viktigt att du läser nedanstående säkerhetsinstruktion före användandet av massagefåtöljen.

Rekommenderad användning är max 30 min/dag. Max 5 min. på samma punkt vid manuell massage. Avbryt vid ev obehag med:



Låt **alltid** massagefåtöljen resa dig upp

Reser du dig för hastigt efter massagen kan det orsaka yrsel. Känsliga personer kan känna svimningssymptom. Ligg kvar efter massagen och låt alltid massagefåtöljen ta dig tillbaka till startläge.

Drick rikligt med vatten efter massagen!

Massagen frigör slaggprodukter i musklerna som transporteras bort den naturliga vägen. Det är därför viktigt att dricka minst två stora glas vatten efter massagen.



Tänk på hygien

Tvätta eller sprita gärna händerna innan användning.
Torka av massagefåtöljen efter att du har använt den.





Följande personer bör konsultera läkare före användning av massagefåtöljen:

- Personer med kända rygg- eller nackbesvär. Exempelvis diskbråck eller whiplashskada.
- Personer med hjärtbesvär
- Personer med inopererad elektronisk utrustning exempelvis pacemaker
- Kvinnor som är gravida eller är under menstruation
- Personer med maligna tumörer
- Personer med onormal eller böjd ryggrad
- Personer som önskar använda massagefåtöljen på kroppen som tidigare varit skadad eller fått medicinsk behandling.
- Personer med feber högre än 38° C
- Personer med svag benstomme (osteoporosis etc.)
- Personer med allvarliga cirkulationsproblem i benen.
- Personer som är ordinerade total vila

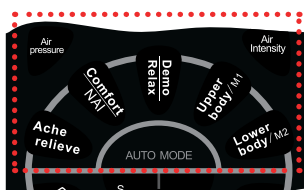
För rådgivning kontakta Santé Sweden AB på telefon 020-27 27 20
eller maila info@santesweden.se

Snabbstarta ett automatiskt massageprogram

- 1 Sätt dig bekvämt tillrätta. Sitt så långt bak som möjligt
- 2 Tryck  och luta dig helt tillbaka. Massagefåtöljen går till startläge och startar skanning av kroppslängd och akupressurpunkter.
- 3 När skanningen är klar hörs ett pipande ljud. Nu kan du vid behov finjustera position av nacke och axlar genom pilknapparna: 

Ett massageprogram startar automatiskt inom 10 sekunder om ingen justering görs.

- 4 Välj ett massageprogram på kontrollen. Om inget program väljs startas ett standardprogram automatiskt.



Mer information om massageprogrammen på nästa sida

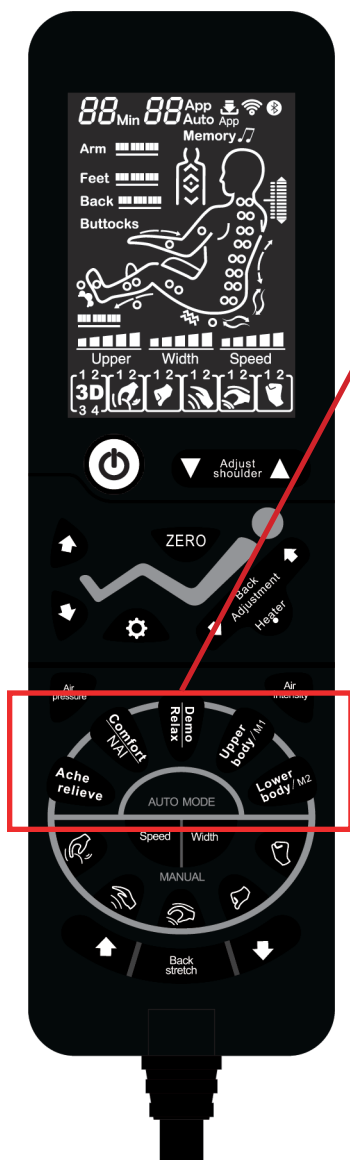
- 5 Lägg in armarna i armstöden för att även få armmassage.



VID MASSAGENS SLUT

Massagefåtöljen återgår då automatiskt till utgångsläget. Låt massagefåtöljen resa dig. **OBS! Kliv inte ur** massagefåtöljen i nerfällt läge.

Automatiska massageprogram



Ache relieve

Djup massage på akupressurpunkter. Effektiv smärtlindring
Visas på skärm: **Auto F1**

Comfort NAI

Återhämtning och uppmjukning av muskulaturen
Visas på skärm: **Auto F2**

Demo Relax

Avslappning och ökad blodcirkulation
Visas på skärm: **Auto F3**

Demo Relax

Snabbprogram med alla massagetekniker
Visas på skärm: **Auto F0**

Upper body/M1

Fokus på överkroppen
Visas på skärm: **Auto F4**

Lower body/M2

Fokus på underkroppen
Visas på skärm: **Auto F5**

Snabbpanelen

Panelen sitter på högra armstödet och har snabbknappar för grundläggande funktioner. Beskrivning av snabbknapparna:



Tryck för att stänga av eller sätta på fåtöljen



Tryck och håll inne för att långsamt resa fåtöljen upp. Släpp knappen för att avbryta.



Tryck en gång för att fåtöljen ska sänkas till Zero Gravity läge.



Tryck och håll inne för att långsamt sänka fåtöljen. Släpp knappen för att avbryta.

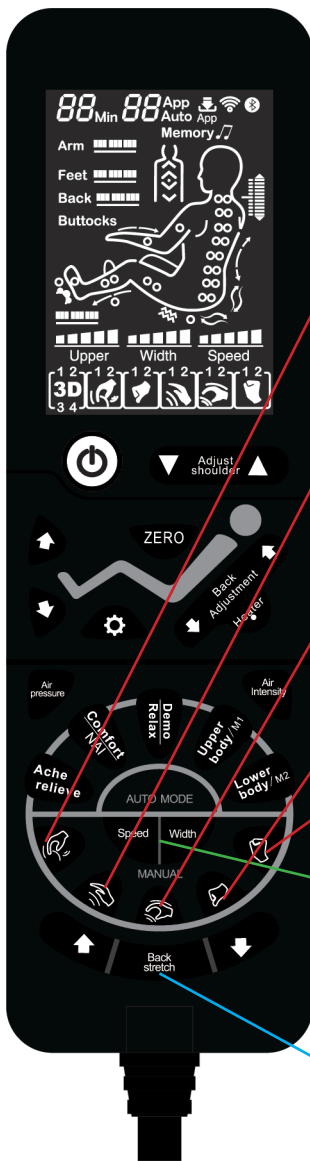
AUTO

Tryck en gång för att byta automatiskt massageprogramläge.



USB laddare som kan ladda l.ex. en smarttelefon.

Manuell styrning av massagen



Justering av massage:

Hastighet

Visas på skärm:



Justering av massage:

Hastighet och bredd

Visas på skärm:



Justering av massage:

Hastighet

Visas på skärm:



Justering av massage:

Hastighet och bredd

Visas på skärm:



Justering av massage:

Hastighet och bredd

Visas på skärm:



Justera hastigheten tre nivåer

Visas på skärm:



Speed



Justera bredd tre nivåer

Visas på skärm:



Width

Styrning av massagerullarna



Tryck för att ändra massageområde

Visas på skärm:

Fast punkt på ryggen H0

Delområde på ryggen H1

Hela ryggen H2

Överkropp H3

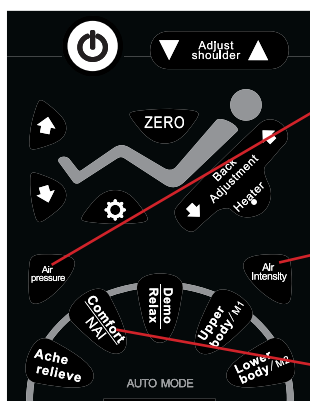
Underkropp H4



Styr massagen upp / ner



(fungerar endast vid **Fast punkt** och **Delområde**)

Kontrollpanelen



Position luftkuddemasage
Tre positioner. Helkropp, endast armar och ben.

Visas på skärm:

Arm 
Feet 



Styrka & intensitet luftkuddemasage
Justerbar i tre nivåer.

Visas på skärm:

Arm 
Feet 



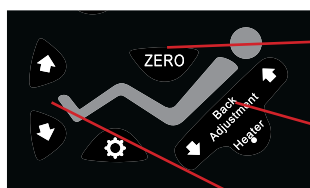
Luftrenare
Negativa syrejoner för att rena luften närmast användaren. Håll knappen nere i tre sekunder för att slå av eller på.

Visas på skärm:



Övriga justeringar

Övriga justeringar du kan göra under ett automatiskt program eller vid manuella inställningar.



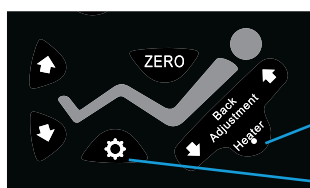
Sänker fåtöljen automatiskt i Zero Gravity 3 förinställda nivåer



Sänker / höjer ryggstödet



Sänker / höjer benmassagen



Värmeslinga i ryggdyna PÅ/AV

Visas på skärm:



Rullmassage för fotsulorna med tre hastigheter

Visas på skärm:

