
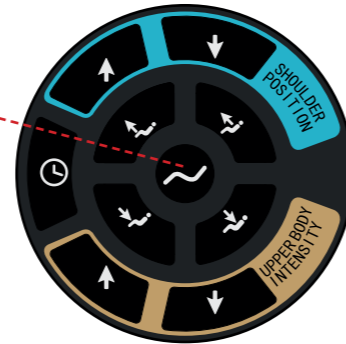


## Snabbstarta ett automatiskt massageprogram

**1** Sätt dig bekvämt tillrätta. Sitt så långt bak som möjligt

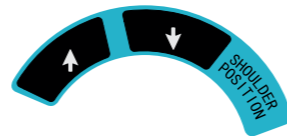
**2** Tryck 

**3** Tryck  för automatisk nedsänkning. Det finns två förinställda lägen. Tredje tryck återgår till utgångsläget.



**4** Välj önskat massageprogram. Se sida 3.

**5** Massagefåtöljen skannar in kroppslängden och anpassar sig automatiskt. Finjustera vid behov med UPP- eller NED-pilar. Sträck ut benen till önskad längd genom att pressa benen framåt i benmassagen.



**6** Massagen startar. Lägg in armarna i armstöden för att även få armmassage.

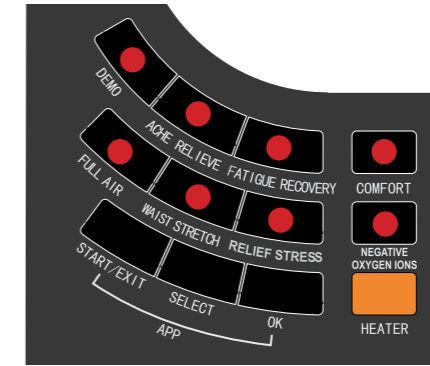


## Vid massagens slut

Tryck (två gånger)  Massagefåtöljen återgår automatiskt till utgångsläget.

Låt massagefåtöljen resa din kropp upp. **Kliv inte ur** massagefåtöljen i nerfällt läge.

## Automatiska massageprogram



**DEMO** Programmet går igenom alla massagefunktioner under ca. 5 minuter.

På displayen  
**F0 Auto**

**COMFORT** Milt massageprogram för uppmjukning av muskulaturen i hela kroppen.

På displayen  
**F1 Auto**

**FATIGUE RECOVERY** Uppiggande massageprogram för snabb återhämtning.

På displayen  
**F2 Auto**

**ACHE RELIEVE** Intensiv och djupgående helkroppsmassage för lindring av ömma muskler.

På displayen  
**F3 Auto**

**FULL AIR** Avslappnande helkroppsmassage med enbart luftkuddar. Masserar Ländrygg, Säte, Armar och Ben samtidigt.

På displayen  
**F5 Auto**

**WAIST STRETCH** Återhämtande Stretchprogram. Luftkuddar i benmassagen fixerar vader och benpartiet sänks och höjs. Sträcker och tänjer ländryggs, ben- och bäckenmuskulaturen.

På displayen  
**F6 Auto**

**RELIEF STRESS** Lugnande massageprogram för avslappning.

På displayen  
**F7 Auto**

### EXTRAFUNKTION

**NEGATIVE OXYGEN IONS** Luftrenare aktiverar negativa syrejoner skapar bättre luft närmast dig under massagen. Tryck för att starta. Tryck 2 ggr för halv effekt. Tryck igen för att stänga av.

På displayen

