

braintronics®

Body&Mind syncSystem

CASADA
HEALTHCARE



< timeto**relax**



QUATTROMED V



< timetorelax

Sedan företaget grundades år 2000 har namnet Casada stått för högkvalitativa produkter inom wellness och fitness. Idag finns Casadaprodukter tillgängliga över hela världen. Det som kännetecknar Casadaprodukter är deras kontinuerliga utveckling, omisskännliga design och absoluta fokus på att förbättra livskvaliteten samt pålitliga och utmärkta kvalitet.

Gratulerar!

Genom att köpa denna massageprodukt visar du att du är medveten om din hälsa och ditt välbefinnande. För att du ska få mesta möjliga nytta av din produkt rekommenderar vi att läsa igenom denna manual och följa instruktionerna noggrant. Vi önskar mycket nytta och glädje med din personliga massör.

Innehållsförteckning

Säkerhetsinstruktioner.....	3
Kort produktbeskrivning.....	4
Montering Uppstart.....	5
Felsökning.....	5
Specialfunktioner.....	6
Kontrollen.....	7-8
Lagring Skötsel.....	9
Tekniska data.....	9
EU-deklaration.....	9
Garantivillkor.....	9

Säkerhetsinstruktioner



Läs följande instruktioner noga innan du använder denna massageprodukt för att säkerställa att den fungerar korrekt och för optimal effekt. Behåll bruksanvisningen.

- Denna massageprodukt uppfyller alla gängse principer för teknik och gällande säkerhetsbestämmelser.
- Denna utrustning är underhållsfri. Alla nödvändiga reparationer måste utföras av en auktoriserad professionell verkstad. Felaktig användning och obehöriga reparationer är förbjudna av säkerhetsskäl och upphäver garantin.
- Rör aldrig strömkontakten med våta händer.
- Undvik att utrustningen kommer i kontakt med vatten, höga temperaturer och direkt solljus.
- Se till att koppla ur utrustningen från eluttaget under längre perioder utan användning för att eliminera risken för kortslutning.
- Använd inte skadade kontakter, sladdar eller lösa uttag. Skadad kontakt eller sladd måste bytas ut av tillverkaren, servicetekniker eller annan kvalificerad personal. Vid funktionsfel ska du omedelbart koppla ur utrustningen. Vi tar inget ansvar för skador till följd av felaktig användning.
- För att förhindra överdriven stress på muskler och nerver bör den rekommenderade massagetiden på 30 minuter inte överskridas.
- All massage, även massage för hand, ska undvikas under graviditet och / eller vid ett eller flera besvär på massageområdet såsom: nyligen skadade kroppsdelar, trombotiska sjukdomar, inflammationer och svullnad av något slag samt cancer. Konsultation med läkare rekommenderas före behandling vid särskilda sjukdomar, besvär eller annan osäkerhet innan användning av denna produkt.
- Använd inte enheten under körning.
- Om du är beroende av elektriska hjälpmedel såsom en pacemaker, kontakta läkare innan användning.
- Emballeringsmaterialet bör inte användas som leksak.
- Produkten kan användas av barn från 8 år och personer med funktionsvariationer förutsatt att de hålls under tillsyn eller har informerats om säkert bruk av produkten och möjliga faror.

- Barn bör inte leka med produkten.
- Rengöring och underhåll bör inte utföras av barn utan tillsyn.
- Värmekänsliga personer bör använda produkten försiktigt.
- Använd endast produkten med den medföljande utrustningen.

"BRAINTRONICS" KONTRAINDIKATIONER

Personer med nedanstående diagnoser bör konsultera läkare, psykiater, psykolog eller annan medicinsk expertis innan användning av programmet

- Psykoser (t.ex. schizofreni, bipolär sjukdom, endogen depression)
- Personlighetsstörningar
- Epilepsi och liknande anfallsåkommor
- Hjärtsjukdomar
- Nervsjukdomar
- Blodpropp
- ADHD
- Nyligen inträffad hjärtattack eller slaganfall
- Mentalfunktionsnedsättning
- Beroende av droger, alkohol eller medicin
- Regelbundet intag av psykofarmaka
- Graviditet

OBS: Braintronics bör av etiska och juridiska skäl inte användas på barn och unga om inte tillstånd uttryckligen givits av förmyndare. Personer som av religiösa skäl inte godtar meditation bör undvika att använda programmet.

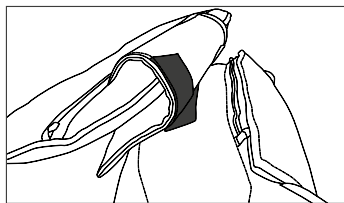
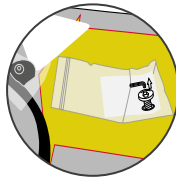
Kort produktbeskrivning



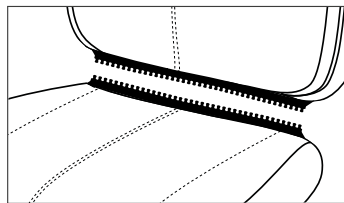
- Strömförsörjning 24 volt
- Manual
- Huvudkudde
- Ryggstöd
- Sittdyna
- Borttagbar kudde
- Kontroll
- Insexnyckel

Montering | Uppstart

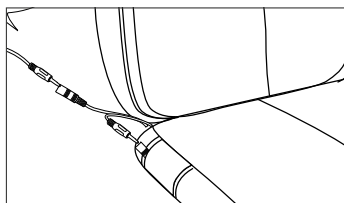
1. Öppna lådan. Ta ut strömförsörjningen och placera den inom räckhåll.
 2. Ta försiktigt ut den svarta tygpåsen ur lådan. Öppna blixtlåset och ta ut Quattromed V och sittdynan.
 3. Avlägsna skyddsplasten.
 4. **BORTTAGNING AV LÅSSKRUVEN:**
Lossa försiktigt på skruven på baksidan av apparaten med den medföljande insexnyckeln. Denna skruv syftar till att skydda produkten under transport. Avlägsna skruven innan användning.
- OBSERVERA!** Skruven ska INTE användas igen. Ta bara bort den.
5. Överdraget sitter fast vid ryggstödet med ett blixtlås och nackkudden (bild 1) sitter fast med en krok. Avlägsna den skyddande kartongen mellan klädseln och apparaten innan första användningen. Det stoppade ryggstödet möjliggör mjukare massage. För mer intensiv massage kan ryggstödet avlägsnas.
 6. Ryggstödet och sittdynan sitter inte ihop vid leverans. Ta ut kontrollen ur fickan i sittdynan innan delarna kan sättas ihop med blixtlås (bild 2).
 7. Koppla sedan ihop kablarna enligt bild 3.
 8. Placera Quattromed V på en lämplig stol eller fätölj. Massageprodukten är utrustad med en rem som kan fästa den vid de flesta stolar. Sätt apparaten på en stol, slå om de två ändarna av remmen runt stolsryggen och fäst dem med kardborreband.
 9. Koppla slutligen ihop strömförsörjningen med strömkabeln (bild 4). Koppla in elkontakten i uttaget och sätt på Quattromed V med den röda "PÅ/AV"-knappen.



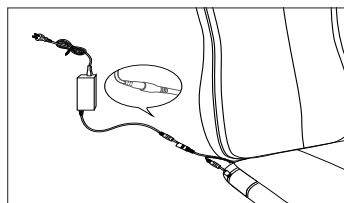
(Bild 1)



(Bild 2)



(Bild 3)



(Bild 4)

Felsökning

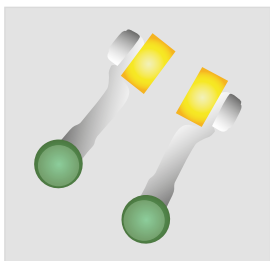
FEL

- Produkten är inkopplad, men varken den eller kontrollen fungerar.
- Produkten är inkopplad. Vibrationen i sittdynan är på och kan inte stängas av. Kontroll och massage fungerar inte.
- Produkten är inkopplad. Vibrationen fungerar inte.

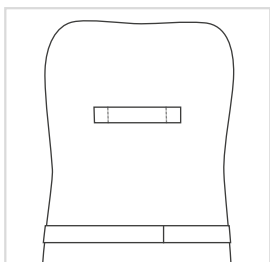
ÅTGÄRD

- Säkerställ att alla kablar är korrekt inkopplade. Kolla så att strömtillförseln är korrekt inkopplad.
- Produkten kan överhettas vid oavbruten användning. Stäng därför av den och koppla ur den ur elluttaget så att den kan kylas ned fullständigt.
- Säkerställ att kablarna för vibration och strömtillförsel är korrekt anslutna.

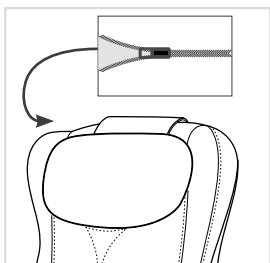
Specialfunktioner



Quattromed V BT masserar med totalt fyra massagehuvuden och använder massageteknikerna Shiatsu, Tapping och Rullmassage. Ryggmusklerna masseras med rörliga massagehuvuden i silikon samt två fasta händer. Huvudena är berikade med certifierad jade för en välgörande och värmande massage.



Den övre remmen på baksidan bör endast användas för att underlätta placering av Quattromed V BT och inte för att flytta produkten. Bär massageprodukten med ett fast grepp i båda händer vid flytt. De nedre kardborrebanden fäster Quattromed V BT vid önskad plats och säkerställer en stadig position under massagen.



Överdraget till Quattromed V BT kan avlägsnas via blixtläset och kardborrebanden på ryggstödet vid städning eller för att få intensivare massage.



För vibrationsmassage vid fotsulorna kan sittyndan avlägsnas via blixtläset och placeras under fötterna.



BRAINTRONICS®

Braintronics®-teknologin synkroniserar hjärnvågorna genom ljudstimulans. Denna kombineras med ett specialutvecklat massageprogram för att låta kroppen slappna av och avlägsna stress. Ladda ner Appen till din Smartphone eller läsplatta.

Specialfunktioner



RULLMASSAGE

Skön växling mellan avslappning och uppmjukning av musklerna. Perfekt för en slutmassage, för avkoppling och återhämtning



HASTIGHET

Massagens hastighet kan justeras.



VIBRATION

Vibrationsmassagen stimulerar och underlättar blodcirkulationen.



VÄRME I JADESTEN

Jade är en naturlig ledare och lagrare av värme. Jadestenarna är integrerade i massagehuvudena och avger djup värme och ger extra avslappnande effekt.



AUTOPROGRAM

Speciellt utvecklade automatiska program för hela kroppen som erbjuder ett stort utbud av olika massagetekniker. Du kan även aktivera värmefunktionen här.



PUNKTMASSAGE

Massagehuvudena kan ställas in för särskild massage på en viss punkt.



SHIATSU

Shiatsu (fingertryck) är ett slags kroppsterapi med ursprung i Japan. Massagetekniken består av mjuka, rytmiska och utbredda sträckningar och rotationer. Målet med Shiatsu är att stimulera enskilda kroppsdelar och aktivera musklerna.



BREDD

Avståndet mellan de två massagehänderna kan ställas in (smalt, medel eller brett).



LÄNGD

Massageteknikens längdomfång kan avgränsas med två steg..



3D-MASSAGE

Denna nya teknik innebär att massagehuvudena inte bara rör sig uppåt och nedåt, utan även framåt och bakåt.




BLUETOOTH

Trådlös dataöverföring.

Kontrollen

- 1. PÅ/AV
- 2. AUTOPROGRAM
- 3. LÄNGD
- 4. VÄRME
- 5. VIBRATION
- 6. SHIATSU
- 7. TAPPING
- 8. LÅNGSAM | SNABB
- 9. LÅNGSAMT – SNABB | SNABB – LÅNGSAMT
- 10. BREDD
- 11. LÅG | HÖG
- 12. UPP | NED
- 13. HELRYGG
- 14. ÖVRE RYGG
- 15. LÄNDRYGG



Kontrollen

1| PÅ/AV

Slå PÅ/AV enheten. När enheten slås på kommer ett 5-minuters demoprogram att påbörjas. Om ingen vidare åtgärd vidtas kommer enheten att stängas av efter demoprogrammet.

2| AUTOPROGRAM

Massageprodukten är utrustad med 3 automatiska programme. Tryck [Programme] och välj mellan CALM [blå lampa], REFRESH [grön lampa] eller RECOVERY [röd lampa]. Motorn återställs efter varje val. Apparaten sätter igång först därefter.

CALM:	Avslappning, vila och återhämtning.
REFRESH:	Motverka tecken på trötthet och återfå energi.
RECOVERY	Genomträngande massagetekniker, perfekta för att stärka och avlasta ryggen.

3| LÄNGDJUSTERING

Om [Autoprogram], [Fullback], [Upper] eller [Lower] har valts, tryck [Height] för att aktivera funktionen för längdavränsning. Tryck [Height] igen för att återvända till maxlängden.

4| VÄRME

Värmefunktionen är aktiv i början av programmen [Tapping], [Shiatsu] och [Auto]. Tryck på knappen igen för att sätta på eller stänga av den under massage.

5| VIBRATION

Vibrationen kan sättas på eller stängas av när som helst under funktionerna [Tapping], [Shiatsu], [Auto] och [Area]. Tryck [Vibration] för att sätta på vibrationsfunktionen. Vibrationen går i cykler om 1,5 minuter.

6| SHIATSU

Tryck på knappen [Shiatsu] för att sätta på Shiatsufunktionen. Standardhastigheten är medium. Om autoläget är på kommer det att stängas av. Tryck [Shiatsu] igen för att avsluta funktionen.

7| TAPPING

Tryck på knappen [Tapping] för att sätta på tappingfunktionen. Standardintensiteten är medium. Om autoläget är på kommer det att stängas av. Tryck [Tapping] igen för att avsluta funktionen

8| LÅNGSAM | SNABB

Tappinghastigheten kan ställas in efter tre nivåer: snabb-medium-långsam. Funktionerna [Slow] och [Fast] fungerar bara om [Tapping] har valts. Tryck på knappen [Slow] för att minska hastigheten och på [Fast] för att öka den.

Kontrollen

9| LÅNGSAMT – SNABB | SNABB – LÅNGSAMT

Funktionerna [Långsamt – Snabb] och [Snabb – Långsamt] fungerar endast när [Tapping] är vald. Tryck på en av knapparna för att automatiskt ändra intensiteten under resten av massagen, från långsamt till snabb eller vice versa.

10| BREDD

Funktionen [Width] fungerar endast när [Tapping] är vald. [Width] är inte tillgänglig med funktionen [Shiatsu]. Varje gång knappen [Width] trycks justeras massagehändernas bredd i tre steg, från smal till bred. När knappen trycks för fjärde gången aktiveras en automatisk genomgång av alla breddinställningar.

11| LÅG | HÖG

Intensiteten på Shiatsu kan ställas till tre nivåer: snabb-medium-långsam. Funktionerna [LO Shiatsu Speed] och [HI Shiatsu Speed] fungerar endast när [Shiatsu] är vald. Tryck på [LO Shiatsu Speed] för att minska intensiteten och på [HI Shiatsu Speed] för att öka den.

12| UPP | NED

Kontrollreglage för att placera massagehuvudena på ryggen med precision. Under punktmassage är det möjligt att justera massageområdet uppåt eller nedåt genom att hålla ned en av knapparna.

13| HELRYGG

Grundprogram för hela ryggen. Programmet masserar enskilda områden på ryggen med en rullande massageteknik. Funktionerna [Tapping], [Shiatsu], [Heating] och [Vibration] kan sättas på efter önskemål.

14| ÖVRE RYGG

Grundprogram för övre ryggen. Programmet masserar enskilda områden på ryggen med en rullande massageteknik. Funktionerna [Tapping], [Shiatsu], [Heating] och [Vibration] kan sättas på efter önskemål.

15| LÄNDRYGG

Grundprogram för ländryggen. Programmet masserar enskilda områden på ryggen med en rullande massageteknik. Funktionerna [Tapping], [Shiatsu], [Heating] och [Vibration] kan sättas på efter önskemål.

Regelbunden skötsel förlänger livslängden på din Quattromed III samtidigt som den säkerställer säker drift hela tiden.

1. Rekommenderas att lagras i torr och dammfri miljö.
2. Håll vätskor och öppen eld borta från produkten.
3. Rengör produkten med imitationslädervård och en torr, mjuk trasa.
4. Sänk vänligen inte ned Quattromed V i vatten eller andra vätskor när produkten rengörs.
5. Låt produkten torka fullständigt efter rengöring.
6. Säkerställ att ingen fukt tränger igenom apparaten via fjärrkontrollens knappar.
7. Koppla alltid ur produkten när den inte används.

Tekniska data Quattromed V BT

Ryggstödetts mått:	75 x 45 x 20 cm
Sittdynans mått:	7,5 x 45 x 42 cm
Vikt	10 kg
AC-adapterns spänning	
Ingång:	100-240V~, 50/60 Hz
Utgång:	24V ⁼⁼ , 2500mA
Produktens spänning:	24V ⁼⁼
Effekt:	
Under användning:	60 W
Automatisk timer:	15 minutes

Certifikat



Försäkran om överensstämmelse

Motsvarar de europeiska riktlinjerna EMC 2014/30/EU och LVD 2014/35/EU.

Leverantören/Återförsäljaren av den här Produkten lämnar en lagstadgad reklamationsrätt som gäller från och med leveransdatum. Reklamationsrätten gäller endast i Sverige och till privatpersoner enligt Konsumentköplagen. För organisationer där Produkten är avsedd att användas för professionellt bruk, såsom på arbetsplatser inom privat och offentlig sektor, offentliga miljöer mm. gäller andra garantivillkor. Kontakta Leverantören/Återförsäljaren för information.

Inköpsdatum respektive leveransdatum ska styrkas med inköpskvittot för att garantin ska gälla. Leverantören/ Återförsäljaren kommer kostnadsfritt att reparera eller ersätta de defekta delar på Produkt som registrerats i Sverige. Garantin gäller inte slitagedelar som exempelvis klädsel, dynor, kuddar och överdrag. Kunden ansvarar för att Produkten sänds till Leverantören/Återförsäljaren för reparation. Efter reparation återsändes den reparerade Produkten till kunden.

Förutsättning för kostnadsfri retursändning av reparerad Produkt är att detta måste ske före garantitidens utgång. Garantianspråket upphör att gälla om det fel som upptäckts har orsakats genom yttre påverkan eller som resultat av en reparation eller ändring som inte utförts av tillverkaren eller en auktoriserad återförsäljare/ fackman. Leverantören/Återförsäljarens garanti omfattar endast reparation, arbete eller byte av Produkten. Inom ramen för denna garanti åtar sig tillverkaren eller Leverantören/Återförsäljaren inget ansvar därutöver och ansvarar inte för skador som orsakas av att bruksanvisningen inte beaktas och /eller genom att Produkten används på ett icke ändamålsenligt sätt. Om Leverantören/Återförsäljaren vid kontroll av Produkten konstaterar att garantianspråket avser en defekt som inte omfattas av garantin eller att garantitiden har gått ut, ska kostnaderna för inspektion och reparation betalas av kunden. För utförlig information om garantiåtaganden hänvisas till Leverantören/Återförsäljarens webbplats.

Rättslig information: Allt innehåll i denna bruksanvisning är endast instruktion och vägledning i handhavandet av Produkten och är inte på något sätt kopplade till påstående om användarens hälsa. Eventuella diagnoser och behandlingar av sjukdomar och andra fysiska åkommor kräver behandling av specialist, läkare, naturläkare, terapeut etc. Informationen här i är endast informativa och ska inte användas som ersättning för medicinsk behandling. Varje användare är skyldig, att noggrant läsa igenom säkerhetsinstruktionen och i förekommande fall samråda med specialist, läkare e.d. för att bestämma om användningarna är lämpliga i det specifika fallet. Varje användning eller behandling i Produkten sker på användarens egen risk. Vi tar avstånd från alla hälsopåståenden eller löften.

Casada Gmbh / Santé - santesweden.se | massageprodukter.se
Telefon: 020-27 27 20 • info@santesweden.se

Bilder och texter omfattas av upphovsrätten till Casada International GmbH och får inte användas för andra ändamål utan uttryckligt godkännande.