



< relaxmyway



NECK MASSAGER II



< relaxmyway

Sedan det grundades år 2000 står namnet CASADA för högkvalitativa produkter på hälso-spa- och fitnessmarknaden. Idag finns CASADA-utrustning i 37 länder över hela världen.

Konstant vidareutveckling, en omiskännlig design och en fokuserad orientering mot en bättre livskvalitet är det som kännetecknar CASADA-produkter, lika mycket som deras oslagbara och pålitliga kvalitet.

Gratulerar!

Med köpet av denna massageapparat har du visat medvetenhet om din hälsa. För att du ska kunna njuta av fördelarna med din massageapparat på lång sikt ber vi dig att läsa och följa bruksanvisningen noggrant.

Vi hoppas du blir nöjd med din nya personliga Nackmassage II.

Table of contents

10	Säkerhetsanvisningar
10	Inuti förpackningen
10	Uppstart
11	Tekniskdata/Special
11	Användning
12	Kontrollpanel
12	Felsökning
13	Förvaring/Skötsel
13	Försäkrans-om
13	Överenskommelse
13	Garantivillkor

Säkerhetsanvisningar



Läs noga igenom följande instruktioner innan du använder massageapparaten för att säkerställa dess funktion och optimala effekt. Spara dessa bruksanvisningar!

- Denna massageapparat överensstämmer med de erkända principerna för teknik och gällande säkerhetsföreskrifter.
- Denna utrustning är underhållsfri. Alla nödvändiga reparationer måste utföras av en auktoriserad fackman. Felaktig användning och otilåtna reparationer är förbjudna av säkerhetsskäl och gör garantin ogiltig.
- Rör aldrig nätkontakten med våta händer.
- Undvik att utrustningen kommer i kontakt med vatten, höga temperaturer och direkt solljus. • Be sure to unplug the equipment from the power point during extended periods of non-use to eliminate the risk of a short circuit.
- Använd inte skadade kontakter, sladdar eller lösa uttag. Skadade stickproppar eller sladdar måste bytas ut av tillverkaren, servicerepresentanten eller kvalificerad personal. Koppla omedelbart bort utrustningen i händelse av fel. Vi tar inget ansvar för skador till följd av felaktig eller felaktig användning.
- För att förhindra överdriven stress på muskler och nerver bör den rekommenderade massagetiden på 30 minuter inte överskridas.
- Använd aldrig spetsiga eller vassa föremål.
- All massage – även massage för hand – måste undvikas under graviditet och/eller vid ett eller flera besvär inom massageområdet: nyligen inträffade skador, trombotiska sjukdomar, inflammationer och svullnad av alla slag samt cancer. Samråd med din läkare rekommenderas innan någon behandling av åkommor och krämpor
- Använd inte enheten medan du kör.
- Om du är beroende av elektriska hjälpmedel som en pacemaker, vänligen rådfråga din läkare före användning i alla fall.

Inuti förpackningen





- Nackmassage II
- Adapter
- 12V Bil dapter

Uppstart

Anslut adaptern till enheten och anslut sedan nätkontakten till eluttaget. Slå nu på enheten via kontrollpanelen.

Med biladaptern kan Neck Massager II även användas när du reser (får inte användas när du kör!). Anslut bara biladaptern till cigarettändaren.

Teknisk Data

Produktmått:	41 x 52 x 15,5 cm
Vikt:	1,5 kg
Kraftkälla:	input: AC 100-240V ~ 50/60Hz output: DC 12V, 2A
Märkeffekt:	24 Watt
Automatisk körtid:	15 minuter
Certifikat:	   

Specialfunktioner/Utrustning



KNÅDNING

Hud och muskler antingen knådas och knådas mellan tummen och pekfingret eller med båda händerna. Denna massageteknik används särskilt för att lindra spänningar.



UPPVÄRMNING

En djupt penetrerande och värmeutstrålande effekt där man kan slappna av perfekt. Denna funktion är särskilt fördelaktig för muskelspänningar på grund av den djupgående effekten.



OMVÄND

Den omvända funktionen ändrar riktningen på massagehuvudena.



AUTOMATISK

Speciellt utvecklade automatiska program för hela kroppen, som erbjuder ett stort utbud av olika massagetekniker. Dessutom kan du även slå på värmefunktionen om du vill.



BILADAPTER

Den praktiska biladaptern gör din massageapparat portabel.

För din egen säkerhet utrustar vi maskinen med ett skydd mot överhettning. Vid hög belastning och tryck genereras värme i motorerna. Innan detta kan vara en källa till fara för dig kommer maskinen att stängas av automatiskt efter 15 min. Efter en väntetid på mellan 30 och 40 minuter kan du slå på den igen.

Användning

Placera Nackmassage II i nacken och låt öglorna falla framåt på bröstet. Använd händerna för att ta tag i öglorna till höger och till vänster och lokalisera massageapparaten på ett bekvämt sätt (illustration 1).

Nu är din personliga Nackmassager II redo att användas. Slå på strömmen [] Det 15-minuters automatiska programmet startar. Massagehuvudena ändrar riktning med 1 min. Värmefunktionen är påslagen från start, men kan stängas av när som helst [HEAT]. Om du föredrar den andra massageriktningen kan du göra det genom att använda piltangenterna. I detta fall kommer det automatiska programmet att avbrytas och enheten växlar till manuellt läge.

Alternativt kan enheten även användas för att massera låret (bild 2).



Illustration 1



Illustration 2

Kontrollpanel



- [1] Power på/av
- [2] **ARROW KEYS (Pilar)**
Genom att trycka på en av piltangenterna startar en 15-minuters massage. För att ändra massagehuvudets riktning, tryck på den andra pilknappen.
- [3] **HEAT** Slå på/av värmefunktionen
- [4] **AUTO** Slå på/av det 15 minuters automatiska programmet

Felsökning

Error	Adjustment
Massageapparaten kan inte fungera trots att den är ansluten till strömförsörjningen.	<ul style="list-style-type: none">• Kontrollera anslutningen av adaptern.• Enheten kan överhettas efter långvarig användning. Den kommer automatiskt att svalna för att återgå till sitt normala tillstånd. Stäng av strömmen och låt enheten svalna i 30 till 40 minuter.

Förvaring / Skötsel

Regelbunden skötsel förlänger enhetens livslängd samtidigt som den säkerställer säker drift hela tiden.

1. Rekommenderad förvaring: torr, fri från damm.
2. Håll vätskor och öppen eld borta från enheten.
3. Rengör utrustningen med en torr, mjuk trasa.
4. Koppla alltid ur enheten när den inte används.

Försäkran om överensstämmelse

Corresponds to the European guidelines EMC 2014/30/EU, LVD 2014/35/EU.

Garantivillkor

Återförsäljaren beviljar den lagstadgade garantitiden för produkten som beskrivs på nästa sida. Garantin gäller från inköpsdatum. Inköpsdatumet visas av försäljningskvittot.

Återförsäljaren ska kostnadsfritt reparera eller byta ut produkter registrerade i Tyskland som visar sig vara defekta. Delar som utsätts för slitage som tygöverdrag täcks inte. För att hävda ditt krav, returnera helt enkelt den defekta produkten med försäljningskvittot innan garantiperioden löper ut.

Garantikravet gäller inte om det konstateras att ett fel har uppstått t.ex. genom yttre påverkan eller till följd av reparation eller ändring som inte har utförts av tillverkaren eller en auktoriserad återförsäljare.

Den garanti som ges av säljaren är begränsad till reparation eller utbyte av produkten. Enligt denna garanti har tillverkaren eller säljaren inget ytterligare ansvar och ansvarar inte för skador som orsakats av att bruksanvisningen inte följts och/eller felaktig användning av produkten.

Om säljarens inspektion av produkten visar att garantianspråket avser ett fel som inte täcks av garantin eller att garantitiden har löpt ut, ska kostnaden för inspektionen och reparationen stå för kunden.



Casada International GmbH
Obermeiers Feld 3
33104 Paderborn, Germany
info@casada.com | www.casada.com



Copyright Images and texts are subject to the copyright of Casada International GmbH and may not be used for other purposes without express confirmation.

Copyright ©2017 Casada International GmbH. All rights reserved.